# Topo update Kreuztalwächter

**!! ein Helm gehört beim Sichern auf den Kopf und kein unnötiger Aufenthalt unter Kletternden !!**

**Topo Straßenseite**

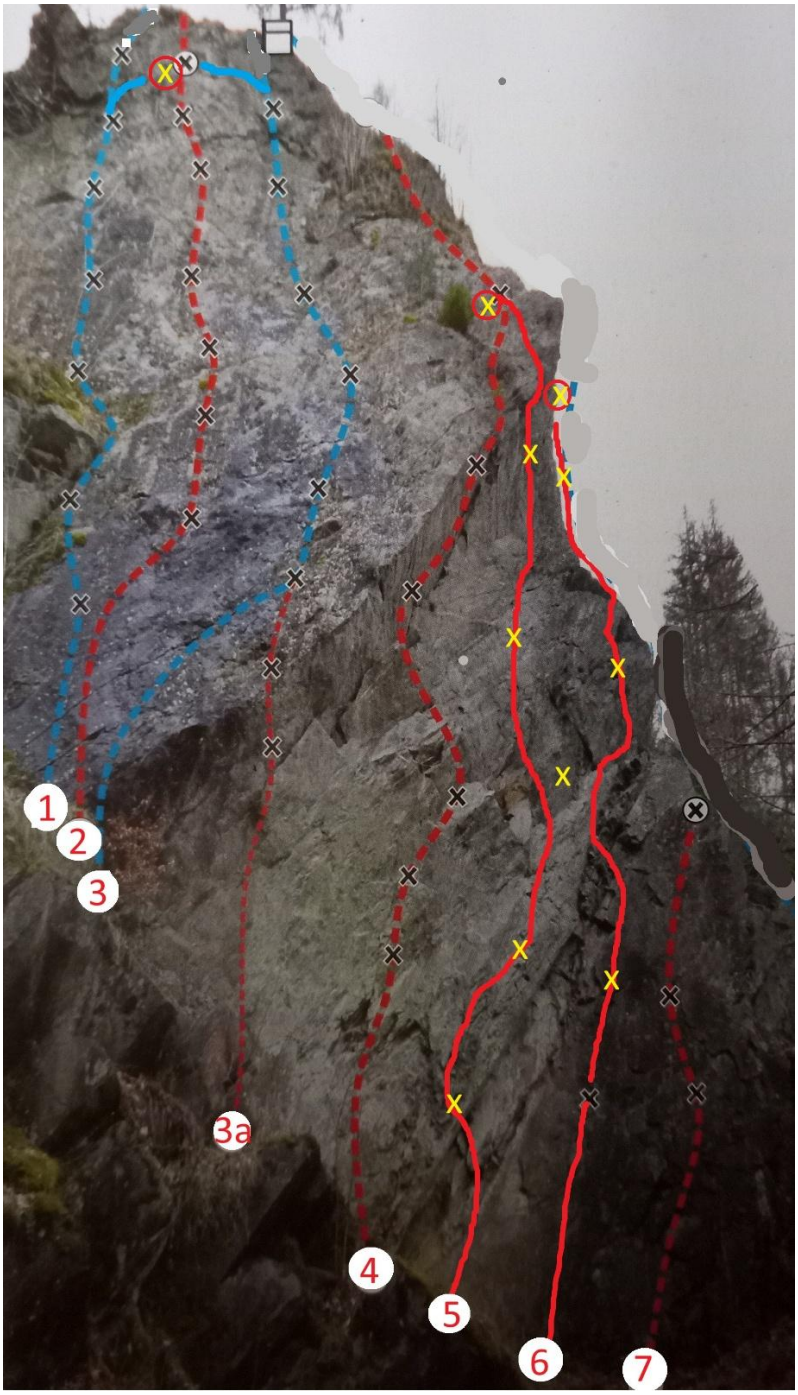


**1 Über dem Amazonas 5** U. Kruft, nett und botanisch lehrreich
**2 Kreuztaler 6+** U.Kruft, schöne Tour
**3 Lungenentzündung 5** J. Sommerfeld, Balance…
**3a Direkte Lungenentzündung 6** J. Sommerfeld, erster Haken für große erreichbar, sonst vorklippen dann top gesichert
**4 Wicked 7+** D. Lamm, oben unübersichtlich um die Kante
**5 Delirium Demenz 7** R.Gentsch (geht zum 6. H von Wicked, ist jetzt UH)
**6 Steinbombenhagel 6** R.Gentsch (nutzt den 3.H gemeinsam mit Delirium Demenz, UH über dem Abs rechts)
**7 Puschinek 6+** U. Kruft, kurz und gut

**Topo Südseite links**




**1** **Kreuzfahrt auf dem Styx 8-** R. Gentsch
**2** **Sterben musst du sowieso 8+** P. Schein
**3** **Der lange Marsch 9-/9** S. Bernert, Wahnsinnstour mit knapp 40m!
**4** **Pertinax 9-/9** R. Gentsch, unten schlüsselts, oben Ausdauersport
**5** **Requiem für Kira 9+** H.Apel (geht in Pertinax weiter, unten (4.H) gibt´s eine Variante mit einem Pertinax Griff, vom 5.H Haken nicht im Pertinax, gerde hoch)
**6** **Prolog 9** (bis auf Absatz) H. Apel **+ Bergwertung 9-** (vom Absatz) H.Apel
**7** **Einen Groschen für den Fährmann 9-** C. Nave, vom Absatz ein Ausdauerfest
**8** **Scheinliebe 9+** R.Gentsch, Entspannung erst am letzten Haken, oder die Luftreise
**9** **Dank Christopherus 9** R. Gentsch
**10** **Memento Mori 9+** H. Apel
**11** **Polygames Zölibat 9-** R. Gentsch
**12** **Ziegenfüßer 7-** R. Gentsch

**Topo Südseite rechts**




**1 Ziegenfüßer 7-** R. Gentsch
**2 Fluchthelfer 7** R. Gentsch,
**3 Fluchtweg 7** J. Ruß, 1. Haken vorklippen, weit zu den ersten Leisten,
**4 Escapade 6+** R.Gentsch, Einstieg in der Verschneidung oder direkt in der linken Wand
**5 Betrugsversuch 8-** R. Gentsch, in der Verschneidung bis unter Dach, an der Dachkante nach rechts, 2. H schwer zu klippen
**6 Jenga Examen 8-/8** R. Gentsch, einfach mal den Jenga Turm stehen lassen…

# Wichtig!

## Die anderen bewachsenen hohen Bereiche des Bruches sind Zone 1 (Kletterverbot)

## Nicht vor dem Hütteneingang parken oder Zufahrt blockieren

## Den Eisenerzstollen oberhalb nicht betreten, Fledermausschutz!!!

Info: Ralf Gentsch (Naturschutzreferent DAV LV) 01747888620

**Topo Nordseite rechts**




| | |
|---|---|
| **1 MM1 8-** | M. Mayer, über dem Überhang umlenken oder noch nett zum oberen UH |
| **2 MM2 8** | M. Mayer, gute Griffe überm Dach, aber dann… |
| **3 MM3 8+** | M. Mayer, knorke würde der Berliner sagen |
| **4 AC max 7+/8-** | R. Gentsch, dem Sichernden weht konstante 8 Grad kalte/warme Luft ins Gesicht |
| **5 Lila Rolle 6-/6** | R. Gentsch, am Einstieg die Steine links treten, alternativ Nr.6 einsteigen (6+/7-) |
| **6 Fledermausstiege 7/7+** | J. Sommerfeld, cool, ein echter Schleicher |